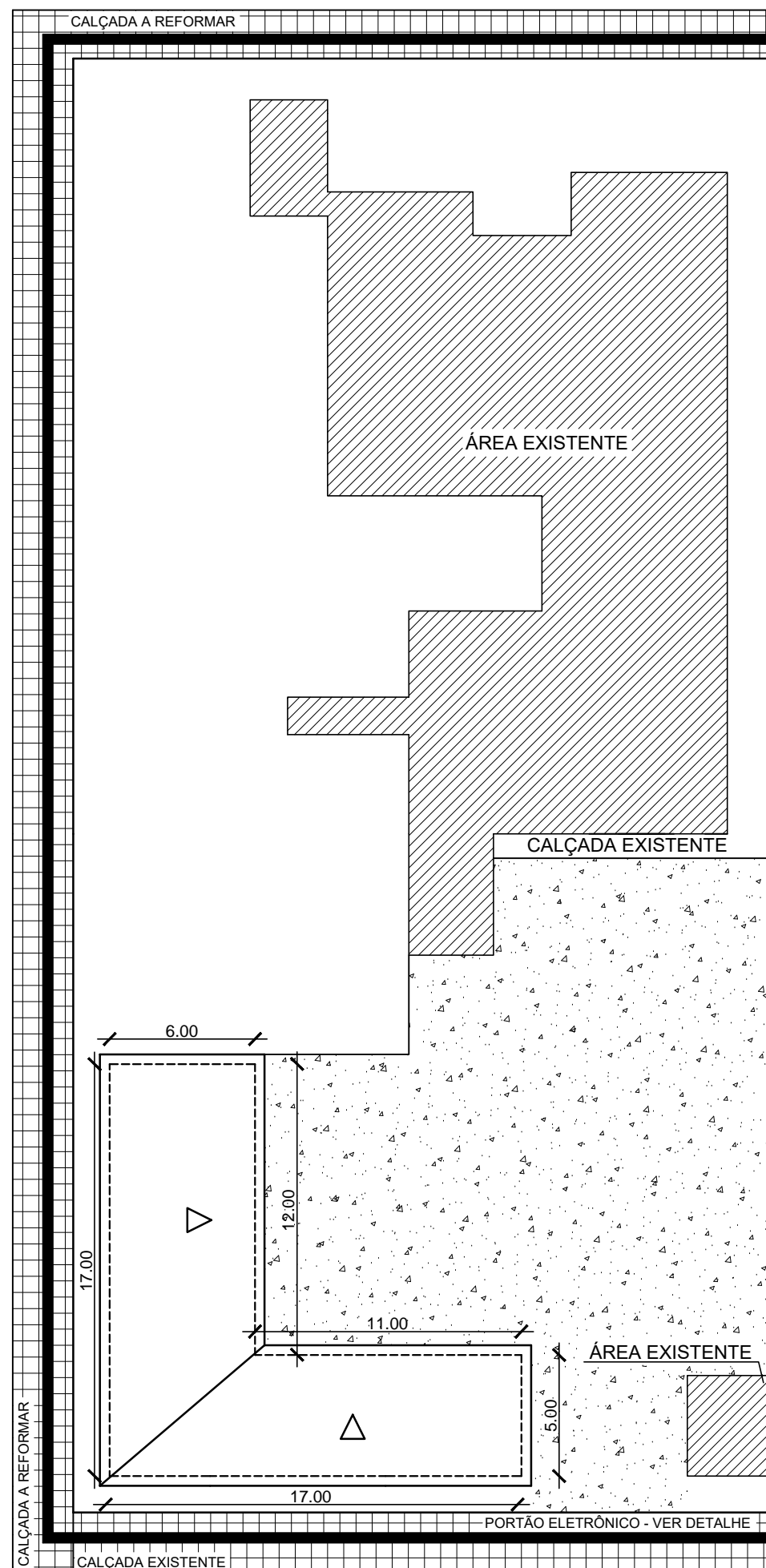
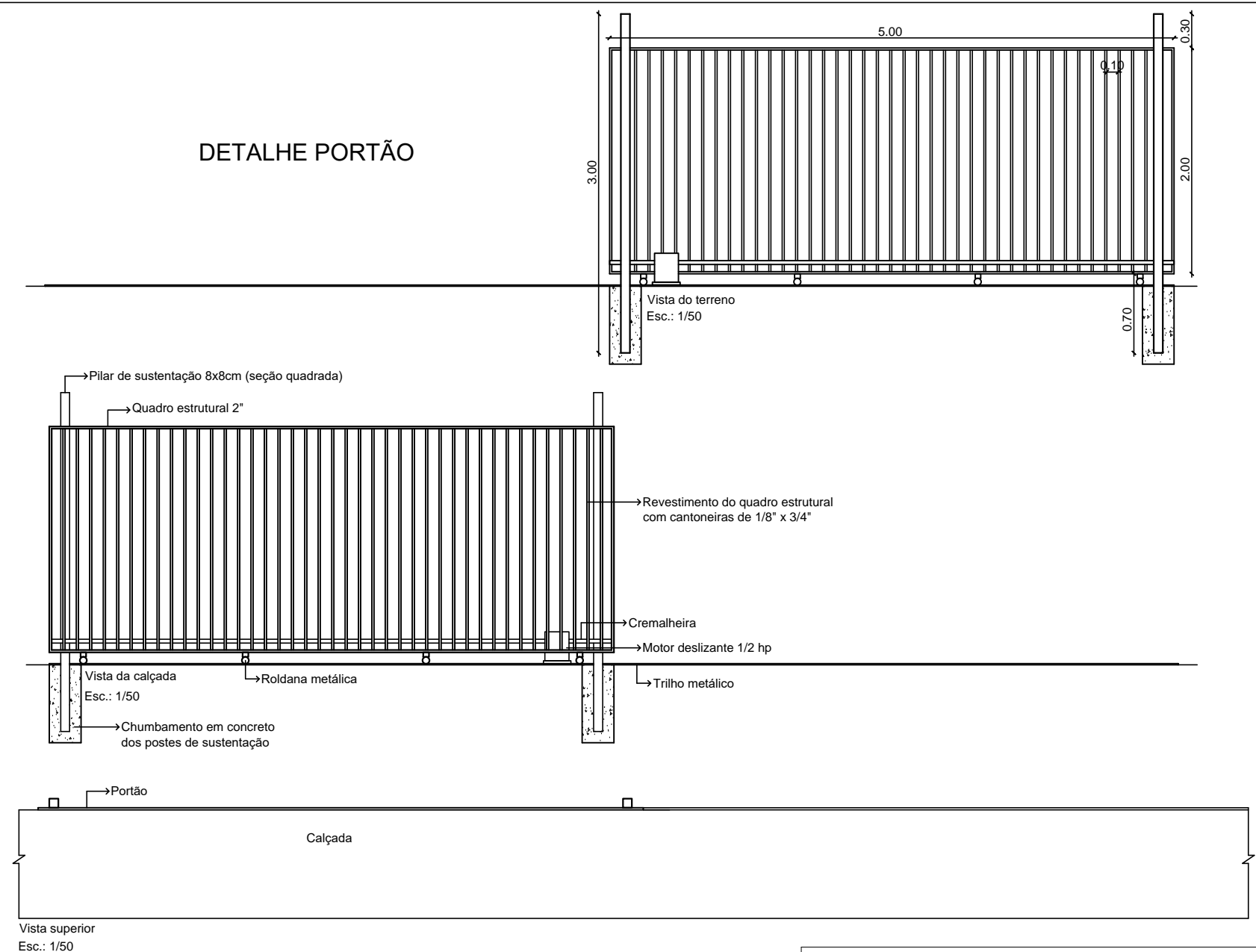





# PLANTA DE LOCALIZAÇÃO

Esc.: 1/250



## DETALHE PORTÃO



-  PISO DE CONCRETO
-  PLACAS DE CONCRETO - PASSEIO PÚBLICO
-  PISO TÁTIL E VISUAL - PASSEIO PÚBLICO



ESTADO DO RIO GRANDE DO SUL  
MUNICÍPIO DE PORTO MAUÁ  
Secretaria de Obras, Transporte, Urbanismo e Trânsito - Setor de Engenharia  
Rua Uruguai, 155 - Porto Mauá - RS - CEP: 98.947-000 - Fone/Fax: (55) 3545-1146  
www.portomaua.rs.gov.br  
E-mail: [engenharia@portomaua.rs.gov.br](mailto:engenharia@portomaua.rs.gov.br) e [arquitetura@portomaua.rs.gov.br](mailto:arquitetura@portomaua.rs.gov.br)  
"Doe Órgãos, Doe Sangue: Salve Vidas"

REVITALIZAÇÃO DA ÁREA EXTERNA  
UNIDADE BÁSICA DE SAÚDE SEDE DE PORTO MAUÁ

LOCAL: PLANTA DE LOCALIZAÇÃO E DETALHAMENTOS

PROPRIETÁRIO:  
MUNICÍPIO DE PORTO MAUÁ-RS  
CNPJ: 93.845.519/0001-51  
  
Leocir Weiss  
Prefeito Municipal Porto Mauá- RS

RESP. TÉCNICO  
  
Daniela Elis Schwerz  
ENGENHEIRA CIVIL / CREA RS 236071

ÁREA VARIADA  
ESCALA Indicada  
DATA JULHO 2020

DESENHO Marieli Ferreira  
PRANCHA 01/07